

# Projekt Schule&Zeitung

## Schritt-für-Schritt-Anleitung

Anmeldung, Login, Adresserfassung,  
Lieferung, SZ Plus



Seien Sie anspruchsvoll.

**Süddeutsche Zeitung**

Ihre perfekte Kombination für den Unterricht:

# SZ Print & SZ Plus

---

Liebe Projektlehrerinnen, liebe Projektlehrer,

herzlich willkommen bei Schule&Zeitung – dem medienpädagogischen Schulprojekt der Süddeutschen Zeitung. Wir freuen uns über Ihr Interesse.

Sie und Ihre Schülerinnen und Schüler erhalten von uns 6 Wochen lang die gedruckte Süddeutsche Zeitung im Klassensatz für Ihren Unterricht direkt an Ihre Schule geliefert. Als Reaktion auf die sich verändernde Medienwelt und die immer größer werdende Nachfrage nach digitalen Produkten geben wir Ihnen darüber hinaus auch die Möglichkeit, neben der gedruckten Süddeutschen Zeitung auch die **Kombination** aus SZ Print und SZ Plus zu wählen.

In dieser Schritt-für-Schritt-Anleitung navigieren wir Sie kurz und anschaulich durch die Datenbank und erklären Ihnen die wesentlichen technisch notwendigen Anforderungen und Abläufe.

Wir hoffen, Sie mit unserem erweiterten Angebot noch besser in Ihrem Unterricht zu unterstützen und stehen für Rückfragen jederzeit gerne zur Verfügung.

Herzliche Grüße

Ihre

Süddeutsche Zeitung und PROMEDIA MAASSEN

# Anmeldung

auf [www.sz.de/schuleundzeitung](http://www.sz.de/schuleundzeitung)

---

## Wichtige Hinweise vorab:

- Achten Sie bei allen Eingaben auf die korrekte Groß- und/oder Kleinschreibung.
- Für die Nutzung von SZ Plus geben Sie bitte bei Ihrer Anmeldung die Anzahl der Digitalabos ein, die Sie für Ihre Schülerinnen und Schüler und sich selbst benötigen. Sie erhalten dann vor Projektbeginn **eine separate Mail** mit der weiteren Vorgehensweise.
- Die Anmeldefrist endet jeweils **zwei Wochen** vor Projektbeginn!
- **Korrekturen** während des **laufenden** Projekts können **nicht berücksichtigt** werden!
- Die Lieferung der Printexemplare erfolgt durch eine Spedition in der Regel **zwischen 4 und 6 Uhr morgens**.  
Wählen Sie die Ablagestelle an Ihrer Schule mit Bedacht: Legen Sie einen sicheren, **witterungsbeständigen frei zugänglichen Ablageort** fest.  
Sollte dieser nicht vorhanden sein, eignen sich auch eigens hierfür aufgestellte Tonnen (z. B. bei örtlichen Entsorgungsunternehmen zu erhalten), in die die Spediteure die Zeitungen legen können. Bestimmen Sie eventuell zwei Schüler, die dafür verantwortlich sind, die Zeitungen vom Ablageort in die Klassen / die Kursräume zu holen. **Ganz wichtig:** Informieren Sie bitte auch den Hausmeister über die anstehende Lieferung!

## Neue Projektlehrer

Über den folgenden Button können Sie sich für das Projekt anmelden/registrieren, insofern Sie noch nie teilgenommen

**Jetzt  
anmelden!**

haben. Bitte geben Sie Ihre persönlichen Daten ein und wählen Sie Ihre Schule aus.

## Schule auswählen/registrieren

Geben Sie zur Auswahl Ihrer Schule in unserer Datenbank bitte den Ort oder die PLZ an.

Ihre Schule wird nicht angezeigt? Dann ist diese noch nicht in unserer Datenbank erfasst. Bitte tragen Sie die fehlenden Daten sorgfältig in das Formular ein, welches sich öffnet, nachdem Sie auf „hier eintragen“ geklickt haben.

Schule\* Schule auswählen (PLZ oder Ort):  
Berlin  
Evangelische Friedrich Oberlin Fachoberschule (81241 München)  
Staatliche Handelsschule Berliner Tor (20099 Hamburg)  
Elinor-Ostrom-Schule (10409 Berlin)  
Theodor-Heuss-Gemeinschaftsschule (10559 Berlin)  
Kant-Oberschule Berlin (12169 Berlin)  
Bröndby-Oberschule (12249 Berlin)  
Kant-Gymnasium Spandau  
Freiherr-vom-Stein-Gymnasium  
Heinrich-Böll-Oberschule (10245 Berlin)  
Martin-Buber-Oberschule (10245 Berlin)

nten, aktuellen  
ktüre per  
eit mit Wirkung für  
here

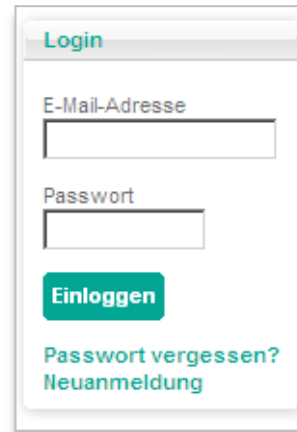
Schule\* Schule auswählen (PLZ oder Ort):  
Neu eingetragene Schule  
Sie haben Ihre Schule nicht gefunden? [Hier eintragen.](#)

Schulname\*  
Strasse\*/Hausnummer\*  
PLZ\*/Ort\*  
Email  
Telefonnummer  
Abladestelle

- Da die Daten bei einer Erstanmeldung einer Schule geprüft werden, kann es einige Tage dauern, bis die Angaben in unsere Datenbank übernommen worden sind.

## Registrierte Projektlehrer

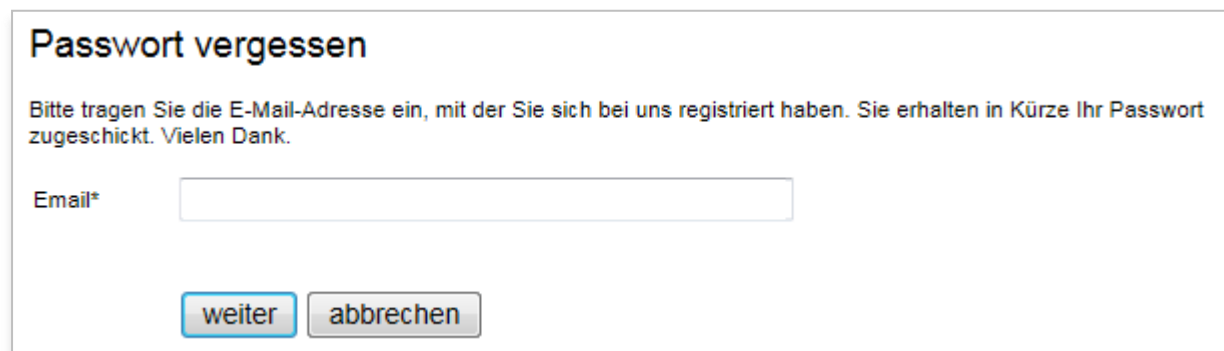
Sie melden sich im persönlichen Login mit Ihrer Emailadresse und Ihrem persönlichen Passwort an.



The login form is titled 'Login'. It contains two input fields: 'E-Mail-Adresse' and 'Passwort'. Below these fields is a green button labeled 'Einloggen'. At the bottom of the form, there are two links: 'Passwort vergessen?' and 'Neuanmeldung'.

## Passwort vergessen?

Sollten Sie Ihr Passwort vergessen haben, fordern Sie über dieses Feld ein neues Passwort an. Tragen Sie bitte die Emailadresse ein, mit der Sie bereits beim Projekt angemeldet sind.



The form is titled 'Passwort vergessen'. It contains a message: 'Bitte tragen Sie die E-Mail-Adresse ein, mit der Sie sich bei uns registriert haben. Sie erhalten in Kürze Ihr Passwort zugeschickt. Vielen Dank.' Below this message is an input field labeled 'Email\*'. At the bottom of the form, there are two buttons: 'weiter' and 'abbrechen'.

# Navigationsleiste

---

Mein Schule&Zeitung

Mein Profil

Klasse/Zeitraum

anmelden

Anmeldung bearbeiten

Email-Adresse ändern

Passwort ändern

Unterrichtsmaterial

Datenschutz

Logout

## Mein Profil

Auf dieser Seite können Sie Ihre persönlichen Daten überprüfen und aktualisieren. Zum Aktualisieren bitte einfach überschreiben und wieder speichern.

- **Achtung: Bei Aktualisierung Ihrer E-Mail-Adresse erhalten Sie einen Link an die neue Adresse, welchen Sie bitte bestätigen müssen.**

## Klassen/Zeitraum anmelden

Im ersten Schritt überprüfen und korrigieren Sie auf dieser Seite Ihre Daten, im zweiten Schritt können Sie einen neuen Zeitraum oder eine neue Klasse anmelden.

### Sind Ihre Daten aktuell?

#### Anschrift privat:

Anrede: Frau  
Vorname: Saskia  
Nachname: Karbach  
E-Mail: saskia.karbach@promedia-maassen.de  
Telefonnummer: 0241/9407-15  
Straße/Hausnummer: Werner-Heisenberg-Straße 5  
PLZ/Ort: 52477 Alsdorf

#### Schule:

Schulname: Promedia-Schule  
Straße/Hausnummer: Promedia-Straße 5  
PLZ/Ort: 52477 Alsdorf

[Ja, weiter zu Klasse/Zeitraum anmelden](#)

[Mein Profil bearbeiten](#)

# Süddeutsche Zeitung

sueddeutsche.de | E-Paper | Abo & Service | **Schule&Zeitung**

[Projekt Schule&Zeitung](#) | 
 [Beruf & Karriere](#) | 
 [Blattmacher](#) | 
 [Service](#) | 
 [Redaktionelle Angebote](#) | 
 [Kontakt](#)

Klasse\*

Anz. Schüler\*

Zeitraum\*

E-Paper

Menge E-paper

**Nachfolgende Klassen haben sie bereits angemeldet:**

Zeitraum	Klasse	Schüler
11.11.2019 - 20.12.2019	Test	10

[zurück zur Übersicht](#)

**Mein Schule&Zeitung**

- [Mein Profil](#)
- [Klasse/Zeitraum anmelden](#)
- [Anmeldung bearbeiten](#)
- [Email-Adresse ändern](#)
- [Passwort ändern](#)
- [Unterrichtsmaterial](#)
- [Datenschutz](#)
- [Logout](#)

## SZ-Plus-Zugang für Sie und Ihre Schüler

Parallel zur SZ-Printausgabe, die von **Montag bis Freitag** an Ihre Schule geliefert wird, können Sie und Ihre Schülerinnen und Schüler während der Projektphase zusätzlich unsere digitalen Produkte nutzen. Diese Option können Sie bereits bei der Anmeldung Ihrer Klasse auswählen.

Klasse\*

Anz. Schüler\*

E-Paper

Menge E-paper

Nachdem Sie Ihre Anmeldung vollständig abgesendet haben, erhalten Sie diesbezüglich vor Projektbeginn eine separate Mail zur Übermittlung der Mailadressen Ihrer Schüler.

## Bitte beachten Sie:

- Die digitale Nutzung ist nur in Kombination mit der Printausgabe möglich.
- Für die Nutzung des E-Papers muss die **Mengenangabe der Digitalabos (Lehrer- und Schülerabos)** spätestens **zwei Wochen vor Projektbeginn** vorliegen!
- Die Angabe von nur einer **allgemeingültigen Emailadresse für alle Schüler ist ungültig, da die digitale Nutzung nur personenbezogen erteilt werden kann.**

## Datenschutzrechtlicher Hinweis

Alle in diesem Zusammenhang erhobenen Schülerdaten werden nicht für Werbezwecke genutzt.

Siehe Datenschutzerklärung <https://datenschutz.sueddeutsche.de/schule-und-zeitung>

## Anmeldung bearbeiten

Unter diesem Navigationspunkt sind Ihre angemeldeten Zeiträume gespeichert und können bei Bedarf bearbeitet bzw. ergänzt werden.


Sie können Ihre Anmeldung für den Zeitraum ändern bzw. korrigieren, jedoch nicht mehr löschen. Ergänzungen bzw. Korrekturen während des laufenden Projekts können nicht mehr berücksichtigt werden.

- Bitte nehmen Sie im Bedarfsfall **telefonisch (02404/ 9407-26) Kontakt** mit uns auf.



## Passwort ändern

Jeder neu angemeldete/registrierte Projektlehrer erhält ein vom System generiertes und geschütztes Passwort. Es ist nur dem Lehrer bekannt und kann bei Bedarf geändert werden.



The screenshot shows a web interface for changing a password. At the top left, there is a breadcrumb trail: 'Übersicht > Passwort ändern'. The main heading is 'Passwort ändern'. Below this, there are three input fields: 'Altes Passwort \*', 'Neues Passwort \*', and 'Neues Passwort wiederholen \*'. A 'speichern' button is located below the input fields. On the right side, there is a sidebar menu titled 'Mein Schule&Zeitung' with the following items: 'Mein Profil', 'Klasse/Zeitraum', 'anmelden', 'Anmeldung bearbeiten', 'Passwort ändern', 'Unterrichtsmaterial', and 'Logout'.

## Unterrichtsmaterial

Jedem Projektlehrer stellen wir Unterrichtsmaterialien als PDF zum Download zur Verfügung. Das Unterrichtsmaterial besteht aus mehreren Einheiten, die einzeln heruntergeladen und je nach Bedarf nach dem Baukastensystem im Unterricht eingesetzt werden können. Das Unterrichtsmaterial wurde für das Projekt ab 2019 vollständig neu entwickelt.

## Logout

Um Ihre Daten zu schützen, melden Sie sich bitte nach jeder Sitzung über diese Funktion von der Seite ab.

# Häufige Fragen

---

- **Warum kann ich die Daten meiner Schule nicht mehr ändern?**

Wenn Ihre Schule schon im System gespeichert ist, haben Sie leider keine Möglichkeit, die Daten selbst zu ändern. Wenden Sie sich in diesem Fall bitte an unseren Support (sueddeutsche@promedia-maassen.de oder 02404/9407-26).

- **Warum kann ich bei der Anmeldung meiner Klasse nicht die exakte Zahl meiner Schüler angeben?**

Aus logistischen Gründen können wir die Zeitungslieferung nur in Zehnerschritten anbieten. Wenn Sie mehrere Klassen anmelden, können Sie die Lieferung natürlich später passend unter den Lerngruppen aufteilen.

- **Wie organisiere ich die optimale Anlieferung der SZ-Printexemplare?**

Legen Sie einen sicheren, witterungsbeständigen frei zugänglichen Ablageort fest. Sollte dieser nicht vorhanden sein, eignen sich auch eigens hierfür aufgestellte Tonnen (z. B. bei örtlichen Entsorgungsunternehmen zu erhalten), in die die Spediteure die Zeitungen legen können. Bestimmen Sie eventuell zwei Schüler, die dafür verantwortlich sind, die Zeitungen vom Ablageort in die Klassen / die Kursräume zu holen.

**Ganz wichtig:** Informieren Sie bitte auch den Hausmeister über die anstehende Lieferung!

## **Ansprechpartner**

### **Projektkoordination, Organisation und pädagogische Betreuung**

PROMEDIA MAASSEN

Claudia Klein

Telefon: 0 24 04/94 07-26

E-Mail: [sueddeutsche@promedia-maassen.de](mailto:sueddeutsche@promedia-maassen.de)

### **SZ Plus**

Cornelia Schwarzmüller

Tel. 089/2183-1229

Email: [schuleundzeitung@sueddeutsche.de](mailto:schuleundzeitung@sueddeutsche.de)

### **Projektredakteurin / Werkstattgespräche + Rechercheterminale**

Christa Eder

Tel. 089/2183-311

E-Mail: [christa.eder@sueddeutsche.de](mailto:christa.eder@sueddeutsche.de)

### **Druckhausbesichtigung**

Sonja Werntgen

Tel. 089/2183-9310

E-Mail: [fuehrungen@sueddeutsche.de](mailto:fuehrungen@sueddeutsche.de)

### **SZ Archiv / DIZ**

Mirjam Pape

Tel.: 089/2183-596

E-Mail: [archiv@sueddeutsche.de](mailto:archiv@sueddeutsche.de)

Internet: [www.sz-archiv.de](http://www.sz-archiv.de) / [SZ Archiv für Schulen](#)